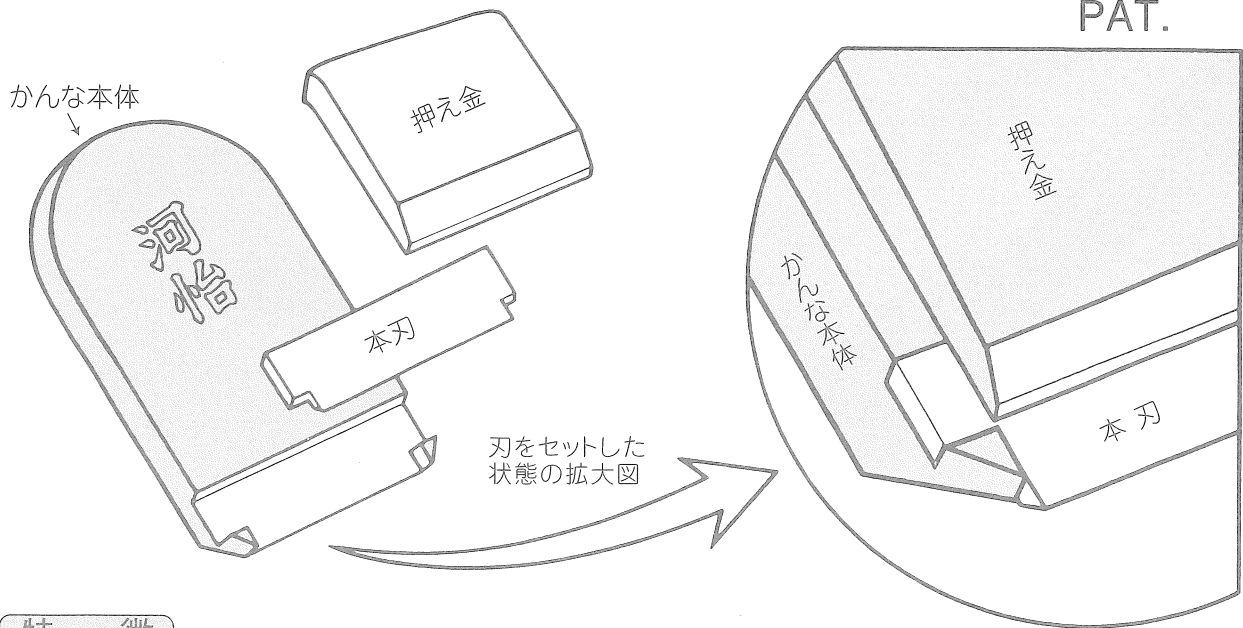


研がないで切れる 仕上かな ^{かわ}河怡 ^{よし}替刃式鉋



特 徴


- 一丁づつ試し使いをして出荷していますので箱から出したらすぐ使えます。——→ 超完全スグ使い
- 誰が使っても、名人級の大工さんの切れ味とつやが出せます。——→ 驚異的切れ味
- 切れやんだら、刃を取り替えるだけで、元の切れ味にもどります。——→ 簡 単
- 砥ぐ手間より替刃を取り替える方が経済的です。——→ 経 済 的
- 刃の交換により、仕事の能率が上がります。——→ 効 率 的
- 砥がなくて良いので、今までの鉋より簡単に使えます。——→ 簡 便

使 用 方 法

- 刃が切れやんだら本刃を交換して下さい。(本刃付けした替刃を販売しています。)
- 刃を取替える以外の使い方は今までの鉋と全く同じです。
- 台が狂うと切れませんので必ず台直しして下さい。何回か台直しして、仕込みがゆるくなったら、かな本体の背に厚紙(葉書が最適です)を当てて下さい。
- 刃は研磨も出来ますので、御希望により研ぎ器(下図)をお求め下さい。
作業中は刃を取り替えて仕事を進め、使った刃は後でまとめて研ぐと能率的です。
- 本刃がかな本体より突き出た状態で使いますので、限度を越えて研ぎ減ると使えません。

サ イ ズ	本 体	替刃(セット)
70 ^{mm} (寸八)		
65 ^{mm} (寸六)		
55 ^{mm} (寸四)		
45 ^{mm} (寸二)		
デコラ用 45 ^{mm}		

ご希望により、長台や黒丹口埋台も製作します。



研ぎ器
(別売)

(株) 河 怡

〒577-0066 東大阪市高井田本通7丁目2番13号
TEL (06) 6782-4803
FAX (06) 6788-4297

販売店

独自の
新発想で、
匠の技をサ
ポートしま
す。

研がないで切れる 替刃式ノミ



特殊な形状により、
削りカスの詰まりや
引っ掛かりが起きにくい
構造となっています。

歯をしっかりホールドするU字型の溝に替刃がセットされます。
ネジ2本で簡単に交換やお手入れが可能です。

いままで、どうしてもつきものだった刃を研ぐといった作業
に時間をとられることなく、いつも気分良く使って頂けます。
もちろん、替刃自体も研いで使えますが本体まで研がない
でください。


作業効率のアップと素晴らしい仕上がりを実現します。

	サイズ	本 体	替 刃
①	12 mm (4分)		
②	24 mm (8分)		
③	36 mm (寸2)		
④	42 mm (寸4)		

研がないで切れる 台直しかな

かなは使用とともに削る面がどうしても摩耗して使いにくくなってきます。
そこでこのような台直し専用の小型かなを開発致しました。


台直して新品の
切削感を
取り戻します。



かなは最初、対象物との当たり面が平面ですので、かなの刃のかけりも良好です。

しかし使っているうちに当たり面の中心がすり減ってきて、かなのかけりが悪くなります。

すり減った面を均一に削りとれば、新品と同じように良好なかけりが得られる様になります。



もちろん、河怡製品の特徴である、
替刃式ですので、いつでも手軽に
鋭いキレを発揮。
経済的にも優れ、末永くお使い頂けます。



新品時寸法／長さ：145mm・高さ：33mm・幅：60mm(刃の部分の突出は約22mm)

取扱販売店

(株) 河 怡 かわよし

〒577-0066 東大阪市高井田本通7丁目2番13号
TEL (06)6782-4803 / FAX (06)6788-4297

