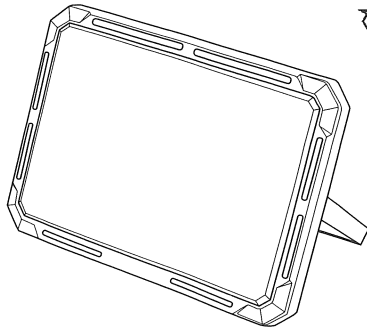


WORK LIGHT ACTIVE

充電式ライト
SMD+LED

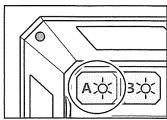
取扱説明書



ご購入いただきありがとうございます。
ご使用前に、この取扱説明書をよく
お読みのうえ、正しくお使い下さい。
取扱説明書は大事に保管して、必要に
応じてご覧下さい。

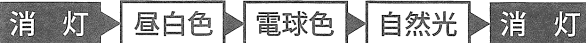
販売元：豊光株式会社

メインライト使用方法



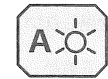
押す 本体裏面にある、左図の「メインライト用スイッチ」を押す事で、メインライトが下記の順番で切り替わります。

メインライト 点灯切り替わりパターン



メインライト調光方法 (光の強さ調整)

長押し お好みの点灯色時に、「メインライト用スイッチ」を長押しする事で、光の強さを無段階で下記のように調整する事ができます。

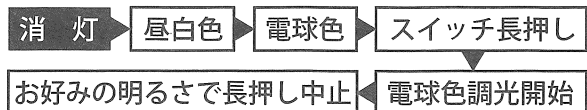


メインライト 明るさの調光パターン

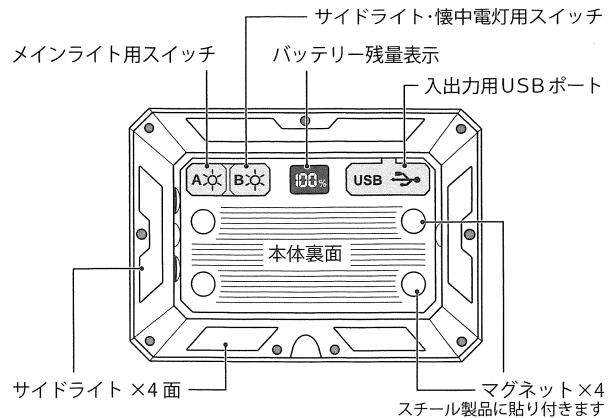
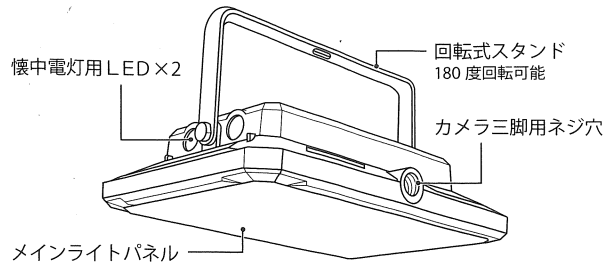


「メインライト用スイッチ」を長押ししている間、上記のパターンを繰り返します。お好みの明るさで長押しを中断する事で、明るさを調整する事ができます。

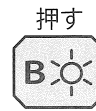
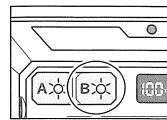
例) 電球色で調光する場合の操作手順



各部名称

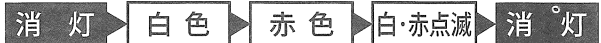


サイドライト使用方法



押す 本体裏面にある、左図の「サイドライト用スイッチ」を押す事で、サイドライトが下記の順番で切り替わります。

サイドライト 点灯切り替わりパターン



懐中電灯使用方法

長押し 上記操作でサイドライトが点灯している状態で、「サイドライト用スイッチ」を長押しする事で、懐中電灯LEDが点灯します。消灯する場合は、「サイドライト用スイッチ」を押して下さい。



懐中電灯調光方法 (光の強さ調整)

長押し 懐中電灯LEDが点灯している状態で、「サイドライト用スイッチ」を長押しする事で、メインライトと同じように光の明るさを調整する事ができます。お好みの明るさで長押しを中断して明るさを調整して下さい。

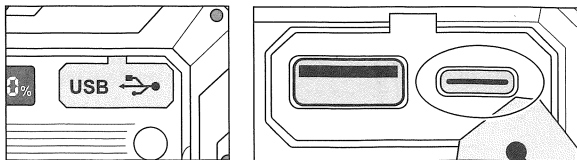


ライトの同時点灯について

メインライトとサイドライト、懐中電灯LEDは同時に点灯してご使用頂けますが、サイドライトと、懐中電灯LEDは同時にご使用頂けませんのでご注意ください。


ライト本体の充電方法

USB TYPE C ポートから充電が行えます。



本体裏面にある、上図の「入出力用USBポート」のカバーを開け、中にある右側のUSB TYPE C に、付属しておりますUSBケーブルを接続し、本体の充電を行って下さい。

ライト本体の充電接続参考図




ライト本体

家庭用コンセント
ACアダプター(別売)



ライト本体

パソコン等



本体裏面にあります、「バッテリー残量表示」が100%になるまで充電を行って下さい。100%で充電は完了です。

4

商品仕様

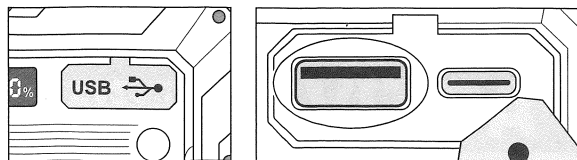
電池種類	リチウムイオン電池
電池容量	4,000mAh 3.7V (14.8Wh)
出力容量	2,800mAh 5V
入力ポート	USB TYPE C : 5V / 1A
出力ポート	USB - A : 5V / 1A モバイルバッテリー機能
充電時間	約 6 時間 (1A の場合)
使用回数	約 500 回充電
使用温度	-5℃ ~ +45℃
最大光束	1,000Lm
色温度	3,000 ~ 7,000K
点灯時間	4 ~ 20 時間 (明るさ最小時)
消費電力	10W
周波数	50 / 60Hz
発光色	昼白色・電球色・自然光
投光距離	約 100m
防塵・防水	IP44
三脚用ネジ穴	三脚用メネジ
材質	ABS+PC+アルミニウム
本体サイズ	136×96×32.5mm
本体重量	240g



6


緊急時のモバイルバッテリーとしての使用方法

USB-A ポートを使用します。



本体裏面にある、上図の「入出力用USBポート」のカバーを開け、中にある左側のUSB-A に、充電したい各機種にあった別売のUSBケーブルを接続し、各機種の充電を行って下さい。

モバイルバッテリーとしての接続参考図

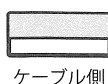


ライト本体

スマートフォン等



本体ポート側



ケーブル側

USB-A を接続する際には、表裏の向きを間違えないよう気をつけて接続して下さい。

△ 他機種充電時の注意

- 本製品は全ての機器への充電を保證できるものではありません。機器によっては充電できない場合がございます。
- 本製品を使用する際の、充電対象機器に生じた損害・破損・内部のデータ破損については弊社では一切の責任・保証を負いかねますので、ご了承ください。

5

△ 使用上の注意

- 本製品は絶対に分解、改造、修理等を行わないで下さい。
- 本製品の内蔵充電電池は交換できません。
- 濡れた手でプラグやコンセントの抜き差しは行わないで下さい。故障や感電の恐れがあります。
- 本製品に破損や変形、異臭がする場合は使用しないで下さい。
- 点灯している光源を直視しますと、目に悪影響を及ぼす恐れがありますので、直視しないで下さい。
- ガソリン・ガス・シンナー等、引火や爆発する恐れのある物質や、可燃物の近くでは使用しないで下さい。
- 点灯中に布や紙等で本体を覆わないで下さい。
- 本製品は完全防水ではありません。水中や豪雨の中では使用しないで下さい。
- 本製品を火の近くや、高温の場所では使用しないで下さい。
- 本製品を設置する際は、ぐらつきがないか、固定できているかどうか確認してから使用して下さい。
- 本製品は仮設用ライトです。常備用や施設照明用途では使用しないで下さい。
- ラジオやテレビ、音響機器等の近くで使用すると雑音が入る事がありますので、ご注意ください。
- 本製品のバッテリー残量が00%の状態でも長期放置しないで下さい。
- 充電電池は使用しなくても自己放電致します。2ヶ月に1回はバッテリー残量を確認し、減っていたら充電を行って下さい。
- 充電電池が劣化してくると、以前よりもバッテリー残量の減りが早くなったり、充電時間が伸びてきます。このような状況が見られた際には寿命の可能性が高い為、早めの買い替えをご検討下さい。
- モバイルバッテリーとして使用する際は、ライト本体及び、充電中の対象物を操作・使用しないで下さい。
- 必ず各機種にあったUSBコードを使用して下さい。
- 本製品を火の中に投棄しないで下さい。
- 高い場所から落としたり、強い衝撃を加えないで下さい。
- 本製品を処分する際は家庭用ゴミでは破棄せず、お住まいの地域自治体の指示に従って廃棄して下さい。
- 保管時は直射日光の当たらない、お子様の手の届かない場所で保管して下さい。

7