

# セーブインダストリー

## エアコン室外機用遮熱シート 3枚組

直射日光を  
跳ね返して

エアコン室外機の  
冷却効果を  
守る!

SAVE

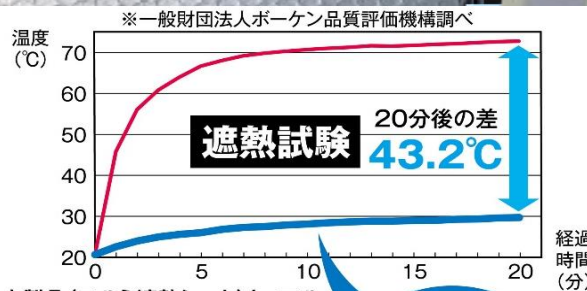
SV-7008

エアコン室外機用  
遮熱シート 3枚組

日本製	品番	SV-7008
	定価	1,500
	サイズ	300×270×3mm 3枚入
	JAN	4989918507008

汚れやすい室外機を  
キレイに保つ効果も!

※付属の両面テープは  
糊が残りにくくキレイ  
に剥がしやすい。

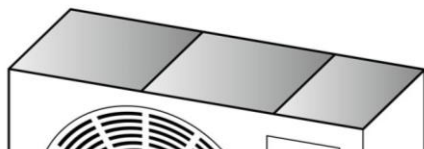

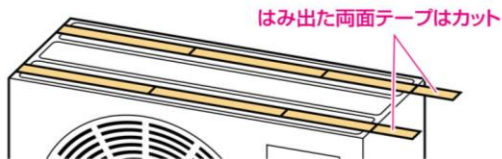


本製品(アルミ遮熱シート)と、アルミを使用していないシートに30cm離れた位置から500Wのランプの光を当て、温度変化を測定。

遮熱シート  
使用

### 貼り付け方

- ① 室外機天面の汚れやほこり、油分、水分等をきれいに拭き取り、乾燥させてください。
- ② 貼りつける前に本製品を仮置きして、天面のサイズに合わせてカットします。
- ③ 室外機天面の凹凸を避けて両面テープを貼ります。(本製品1枚につき2か所) はみ出た両面テープはカットします。
- ④ 両面テープの剥離紙を1か所ずつ剥がしながら、本製品を貼ります。  
※剥離紙は片側からゆっくり剥がすときれいに剥がしやすくなります。
- ⑤ 3枚貼り付けて完了です。



SAVE