

取扱説明書

※ご使用になる前に必ずよくお読みください。
お読みいただいたあとと捨てずに大切に保管してください。



製品特徴

USB Type-C 入力対応
過充電防止、過放電防止、過電流防止、ショート防止
バッテリー残量をLEDで表示
2台同時充電可能
充電用Type-Cケーブル1本付属
PSE適合製品

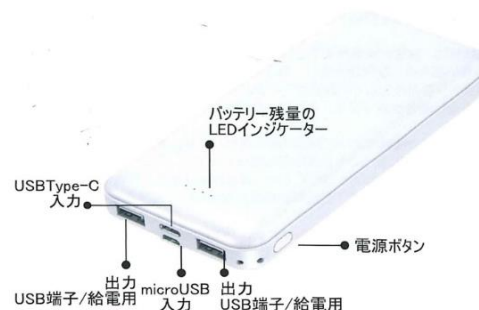
モバイルバッテリー 10,000mAh SW-161WH / BK

使用上の注意

- ・発火、発煙、異臭、異音、本体の変形、膨れ、液漏れなどの異常が見つかった場合は、すぐにご使用をやめて下さい。
- ・一度端子部が曲がってしまったコネクタは使用しないでください。
- ・コネクタを接続する際は、接続の方向を確認してまっすぐ挿入してください。
- ・お客様による分解や改造、修理は危険ですので、絶対しないでください。
- ・分解、改造に起因する故障やトラブルにしましては、弊社では責任を負いかねます。
- ・車内、屋外、窓際など直射日光のあたる場所に放置しないでください。
- ・体に触れた状態で長時間の充電や放電をしないでください。
- ・小さなお子様の手の届かない所に保管してください。誤飲やケガ、事故の原因になります。
- ・定格を超えた電圧、電流で充電しないでください。
- ・万が一、内蔵電池が液漏れした場合は、素手で液に触らないでください。液が目に入った場合目をこすらず、水道水などきれいな水で目を洗い、医師の治療を受けてください。また、衣服や、皮膚についた場合も、火傷やケガの原因になりますので、水道水などのきれいな水で十分に洗い流し、皮膚に炎症などの症状がある場合は、医師に相談してください。
- ・水やその他の液体に入れたり、濡らしたり、濡れた手で触らないでください。
- ・端子部や本体内部に金属類を差し込まないでください。
- ・USB Type-C 入力ポートと microUSB 入力ポートの両方にケーブルを接続しないでください。どちらか一方のみ使用してください。
- ・本製品への蓄電は、付属のケーブルを使用して USB ポート対応の外部電源機器と接続して蓄電してください。
- ・本製品搭載の給電用 USB ポートは各 USB 機器の充電・電源専用です。本用途以外では、使用しないでください。
- ・各機器とケーブルで接続する際は、接続向きに注意してください。無理に逆向きで接続しないでください。
- ・本製品付属のケーブルを強く引っ張るなど、大きな力を加えないでください。断線の原因になります。
- ・充電中、対象機器の電池が熱くなったり異常を感じた場合は、直ちに使用を中止してください。
- ・本製品使用中、雷がなりはじめたら、本製品や接続されている機器にさわらないでください。落雷による感電の原因となります。
- ・5℃～35℃の環境でご使用ください。それ以外の温度下では性能を十分に発揮できません。

- ・パソコンに接続する場合は必ず電源を入れた状態のパソコンの USB ポートに接続してください。USB ハブを経由しての充電は行わないでください。また、パソコンの他の USB ポートには機器を接続しないでください。
- ・USB 外部電源機器を使用する場合は 1.5A 以上の USB 外部電源機器をご利用ください。
- ・充電状態は、充電対象機器側でご確認ください。長時間充電しても電池レベルが上がらない場合は一度電源を切り、再度立ち上げてご確認ください。
- ・電源ボタンを長押ししても画面が立ち上がらないなど、電池を消費した機器では充電できない場合があります。そのような場合は、対象機器純正の充電器をご使用ください。
- ・充電対象機器の機種によって充電時間は異なります。また、電池の消耗状態、電波状態など、条件によっても充電時間は異なります。
- ・一部充電対象機器において対応できない場合があります。長時間充電して充電前と変化がない場合は、一度、充電対象機器の電源を切り再度立ち上げてご確認ください。
- ・リチウムイオン電池には寿命があります。充電対象機器を充電し、使用時間が極端に短くなりましたらリチウムイオン電池の使用期限が近づいておりますので、新品の買い替えをご検討ください。
- ・自動車やダッシュボードや窓際などの直射日光の当たる場所での管理や、火の近く・高温・多湿の場所での使用、ならびに蓄電、保管はしないでください。事故、故障の原因になります。
- ・物を載せたり、衝撃・振動を与えたり、落下しやすいところに置かないでください。
- ・充電完了時や使用していないときは、USB ケーブルや AC アダプターを USB 端子やコンセントから抜いてください。
- ・充電が完了したらモバイルバッテリーを繋いで充電せず、ケーブルを取り外してください。
- ・モバイルバッテリーを充電しながら、他の機器に給電することはお控えください。
- ・長時間使用にならない場合は、2～3ヶ月に一度はモバイルバッテリーの残量を確認し、少ない場合は50%程度まで充電してください。
- ・本製品を破棄する時は各自自治体の指示に従った方法で、正しく破棄してください。
- ・本製品使用時の充電対象機器の破損や登録メーカ等への損失に関する責任は一切負いかねますのでご了承ください。バックアップをとっておかれることを強くお勧めします。
- ・電車や飛行機などの交通機関での使用をご遠慮ください。

各部の名称



バッテリー残量表示

電源スイッチを短く押すと、電源の状態が表示されます。
LED/パワーインジケータは、バッテリーの状態を表示します。

インジケータランプ	ON ● OFF ○	電池残量
●●●●●	●	0%
●●●●○	●	1%-25%
●●●○●	●	25%-50%
●●○●●	●	50%-75%
●●○●○	●	75%-100%

製品仕様

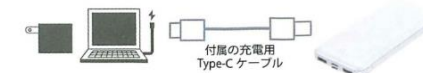
型番	SW-161
商品サイズ	約14x6.8x1.4cm
重さ	230g
容量	10000mAh リチウムポリマーバッテリー
入力(充電時)	USB Type-C:DC5V/2A
	micro USB:DC5V/2A
出力(給電時)	USB-A1:5V/2.1A
	USB-A2:5V/2.1A
充電時間	約6時間
保護回路	過充電防止、過放電防止、過電流防止、ショート防止
付属品	充電用Type-Cケーブル

*仕様及び外観は改良のため予告なく変更する場合があります。

対象年齢 15歳以上

本製品への蓄電方法

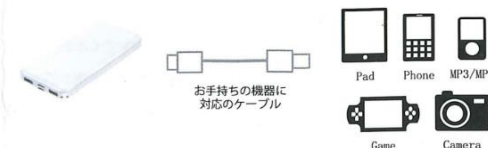
1. 付属の充電用Type-Cケーブルまたは別売りのmicroUSBケーブルを使用して、本製品のUSB Type-CポートまたはmicroUSBポートと外部電源機器を接続します。充電時はバッテリー残量インジケータが点滅します。
2. バッテリー残量インジケータがすべて点灯したら充電完了です。
3. 充電完了後は、充電ケーブルを本製品、外部電源機器から取り外してください。



・長時間使用しないとバッテリーは自然に放電します。
バッテリーの劣化を防ぐために、定期的に残量を確認し、充電してください。

ご使用機器への充電方法

1. ご利用のデバイスに対応したUSBケーブルを使用して本製品とデバイスを接続します。
2. 本製品にデバイスをUSBケーブルで接続すると充電が開始されます。充電中は本製品のバッテリー残量インジケータが点灯します。
3. 充電が完了したら、本製品とデバイスからUSBケーブルを取り外してください。



保証書について

- ・保証書などにご記入頂いた個人情報、商品お届けのためのご連絡や、各種お問合せに対する返信のために使用させて頂きます。その他の目的で使用することはありません。
- ・お客様が正しい使用状態において万が一故障した場合は、本保証書規定に従い3か月無料交換致します。
- 但し、以下に該当する場合は無料交換致しかねます。
 1. 商品出荷日から3か月以降の故障
 2. 保証書のご提示がない場合
 3. ご使用中に生じた外観の損傷
 4. 火災または天災、公害、震災による故障の場合
 5. 落下、誤用(水中での使用など)による場合
 6. 故意の改造や誤った修理による故障の場合
 7. 電池の寿命に対する保証はしておりませんのでご注意ください。

製品型番	SW-161
保証期間	3ヶ月
お名前	
ご住所	
お電話番号	

●この保証書は日本国内に限り有効です。