

Panasonic

ATTACH 8 今後も展開予定!

第1弾



第2弾



第3弾



■仕様 EZ9HX502(圧着アタッチメント)

対応機種(電圧/モード)	EZ1PD1(14.4Vと18V/強モード)				
取付角度	8方向(45度きざみ)				
公称出力	40kN				
圧着範囲 (ダイスの組合せ) (銅線用裸圧着端子およびスリーブ)	コネクタ(mm)	14	22	38	60
	オスダイス	14-38			60
	メスダイス	14-60			
本体寸法/質量	全長176×全幅63×全高68mm/1.6kg				
能力	CV線(14mm)	約310回			
	CV線(22mm)	約220回			
	CV線(38mm)	約105回			
	CV線(60mm)	約100回			

■仕様 EZ9HX503(ケーブルカッターアタッチメント)

対応機種(電圧/モード)	EZ1PD1(14.4Vと18V/強モード)、EZ1DD2(14.4Vと18V/Lowモード)	
取付角度	8方向(45度きざみ)	
口径	φ19mm	
切断可能最小線径	φ0.6mm	
最大切断能力	CV・IV線100mm	
本体寸法/質量	全長210×全幅55×全高68mm/830g(刃収納時)	
能力 (EZ1PD1での値)	CV線(100mm)	約370本
	CV線(38mm)	約1,000本

圧着アタッチメント
EZ9HX502
POS 4549980717530
希望小売価格 **129,800円**(税抜)

ケーブルカッターアタッチメント
EZ9HX503
POS 4549980717547
希望小売価格 **59,800円**(税抜)

■付属・別売品 ●:標準付属 ○:別売でご利用

品名	品番	EZ9HX502	EZ9HX503	希望小売価格
アルミケース	EZ9K05	●	○	25,000円(税抜)
オスダイス14-38	EZ9HX52F701	●	○	11,000円(税抜)
オスダイス60	EZ9HX52F711	●	○	11,000円(税抜)
替刃セット	EZ9HX53F701	○	●※1	17,000円(税抜)

仕様・外観は変更することがありますのでご了承ください。
※1 出荷時はケーブルカッターアタッチメント本体に付属しています。また、補修部品としても単品でお買い求めいただけます。

別売品
アルミケース
EZ9K05
POS 4549980717554
希望小売価格 **25,000円**(税抜)
W384×D147×H327(mm)

別売品
オスダイス14-38
EZ9HX52F701
希望小売価格 **11,000円**(税抜)

別売品
オスダイス60
EZ9HX52F711
希望小売価格 **11,000円**(税抜)

別売品
替刃セット
EZ9HX53F701
希望小売価格 **17,000円**(税抜)

収納パターンが豊富

仕切りの位置を変えるだけで、収納レイアウトの変更が可能。作業内容に合わせて必要な電動工具やアタッチメントなどの収納ができます。

スタッキング機能が
ついているから
重ねて置いても安心

落下防止用ストラップの
通し穴付き

EZ9HX502、EZ9HX503に
搭載

プロテクターを取り外して
からアタッチメント装着

LEDライト上部の突起を
持って取り外し

多彩なアタッチメントで、
穴あけ作業を自在に。

ATTACH 8



P series
EXENA
2023年2月発売予定
充電ドリルドライバー EZ1DD2 紹介動画

ATTACH 8 第二弾登場!
かつてない機動力で、
結線作業は
さらなる高みへ。



P series
EXENA
圧着アタッチメント EZ9HX502
ケーブルカッターアタッチメント EZ9HX503 紹介動画

パナソニック株式会社 エレクトリックワークス社 エナジーシステム事業部
〒571-8686 大阪府門真市門真1048 TEL. (06) 6908-1131(代表)

EZCT1E088 202211-5Xr



ATTACH 8 第二弾登場!
かつてない機動力で、
結線作業はさらなる高みへ。

P series

EXENA

2022.11

圧着アタッチメント EZ9HX502 / ケーブルカッターアタッチメント EZ9HX503 NEW 2023年1月発売予定

業界初! ^{※1}アタッチメントを交換するだけで、 ビス締め・ケーブル切断・圧着作業をスムーズに。

※1 インパクトドライバー本体にワンタッチで固定できるケーブルカッターアタッチメント・圧着アタッチメント (国内電動工具メーカーにおいて 2022年11月1日現在 当社調べ)

ATTACH8 8方向に取付可能

アタッチメント接続時、作業環境に応じて8方向の角度に取付可能で、さまざまな体勢での作業を快適にします。



対応表	電圧・モード	ケーブルカッター	圧着
インパクトドライバー EZ1PD1	14.4V・強	○	○
	18V・強	○	○
ドリルドライバー EZ1DD2 ^{※2}	14.4V・Low	○	× ^{※3}
	18V・Low	○	× ^{※3}

※3 装着はできますが、圧力不足により適正に圧着できないため、使用できません。



※2 2023年2月発売予定

ビットを取り付け、ビス締め



ビス締めが完了したら、作業内容に応じて先端アタッチメントを交換。インパクトドライバー1台で、切断作業・圧着作業が可能。



カンタン取り替えて、切断作業



ケーブルカッターアタッチメント

手軽に交換&CV線「100mm」まで切断が可能に

ワンタッチ着脱で、圧着作業



圧着アタッチメント

※EZ1PD1のみ対応

スムーズに取り替え&「14~60mm」ケーブルの圧着が可能に

電線サイズに合わせて、オスダイスを交換。



オスダイス



14~38mm 60mm

14~38mmに関しては、90°回転させることで対応サイズの変更が可能。



メスダイスは14~60mm全てに対応



圧着完了後、適正な圧着力を示す赤色のカラーラインが表れているか確認してください。

持ち運びがコンパクト

圧着アタッチメントと一緒に電動工具を同梱し、持ち運びが可能に。その他アタッチメントや電池パックなども収納できます。※CV60mmまでの圧着作業の場合




従来 圧着器とインパクトドライバーを別で準備



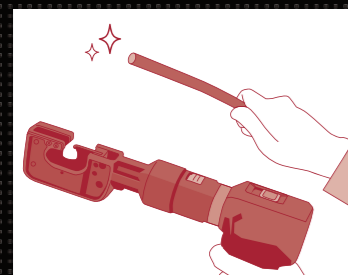
1つのケースで持ち運びが可能に

ケーブルカッターアタッチメント

EZ1PD1&EZ1DD2^{※2}への装着で、切断作業をより軽快に



手工具で切断すると、手間と時間がかかる。



電動で切断でき、よりカンタン&作業効率もアップ。



ワンタッチボタン

210mm^{※4}

質量
約
0.8 kg

※アタッチメント本体

※4 刃を取納時の状態

正転で切断、逆転でリリース

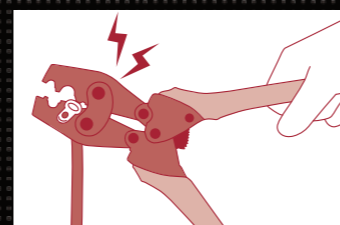


最大切断能力

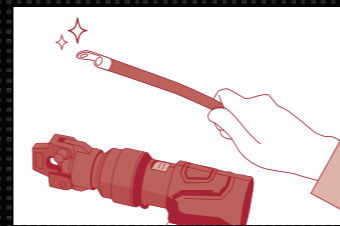
CV線 (単心)
100mm

圧着アタッチメント

EZ1PD1への装着で、圧着作業をより手軽に



手工具の場合、ケーブル14・22mmの本数が多いと圧着が大変。また、38・60mmだと、作業負荷が大きい。



電動で14~60mmケーブルの圧着が可能に。作業負担・施工時間を大幅に減らせる。



ワンタッチボタン

176mm

質量
1.6 kg

※アタッチメント本体

正転で圧着、逆転でリリース



圧着範囲

14~60mm²

装着後、ヘッドの回転が可能



約半回転



ヘッドが回転するため、上方からのケーブルに対する圧着作業でも手軽で簡単に。さまざまな体勢での作業を快適にします。