

SAVE

SV-6018

COB ハンディ スーパートーチ

ゴールド

自転車や
パイプ等への
取り付けが
手軽で簡単!

自転車への
取り付けに!



キャンプ・
アウトドア等に!



作業場・
工事現場等に!



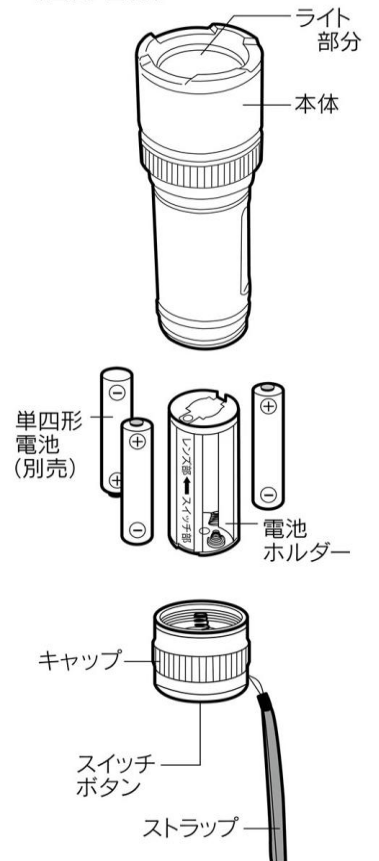
明るさ
約120
ルーメン

携帯に便利な
ストラップ付

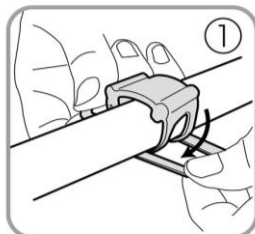
コンパクト
サイズ

電池別売
単四形電池 3個使用

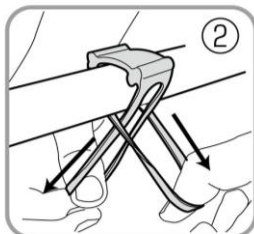
〈各部名称〉



取り付け方法



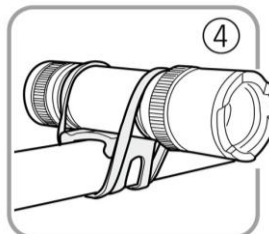
①セットしたい場所に取り付けバンドを巻きつけます。



②トーチをセットする為に伸ばします。



③トーチの前後に取り付けバンドを通します。



④セット完了!