


SAFETY
FIRST

ハードな現場でも使える、
頑丈で安心設計の開梱用カッター

カイコーンPRO™



ダブル
カートンも
切断可能



金属製の
テープスリッター

ワンタッチで
替刃交換

サビにくいステンレス刃



ストレッチフィルム



ゴムシート



厚手の床材



PPバンド

広めの刃幅で、厚手素材にも対応!



239B 替刃式カイコーンPRO

替刃式

左右
両用

ステンレス刃

OLFA®

SAFETY FIRST 作業員の安全確保は 当たり前前の時代

安全な現場の実現にオルファからのご提案



オルファは皆様の作業環境のさらなる改善をサポートしてまいります。

▶ **ブランドイメージに
深刻なダメージをもたらす可能性 など...**

開梱作業は
ケガを
しやすい現場



カートンを切った勢いで足を切ってしまう

替刃の交換時

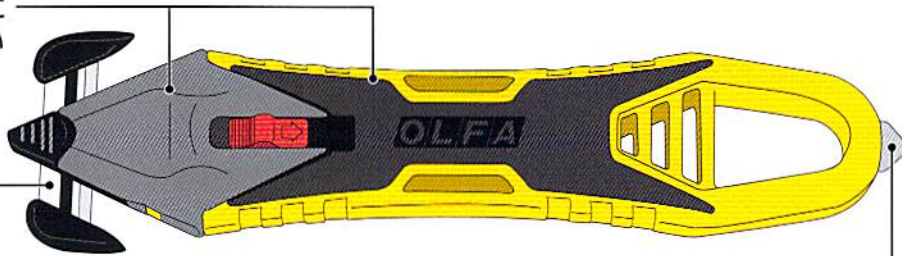
刃の出しっぱなし

OLFA PRO

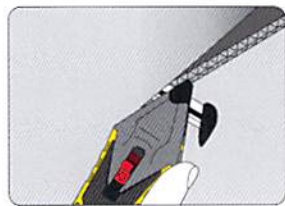
刃に指が触れにくい安心設計の開梱用カッター。
タフなボディに、ワンタッチで着脱できる替刃式。

前方部分は耐摩耗性に
優れ、グリップしやすい
ボディ形状

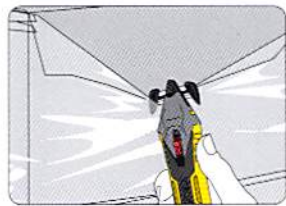
ワンタッチで
着脱可能な替刃
(サビに強い
ステンレス刃)



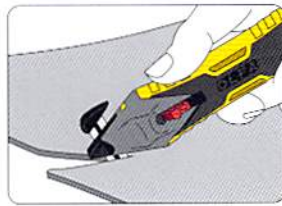
安心設計の2ポイント



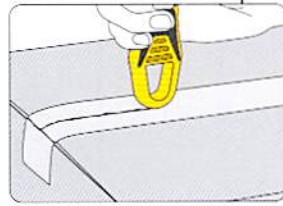
ダブルカートンのカット
その他、PPバンド、PETフィルムのカットなどにも。



ストレッチフィルムのカット



厚手の床材やゴムシートなどのカット



金属製のテーブルスリッター

適合替刃

カイコーンPRO替刃



替刃式カイコーンPRO
専用替刃。サビにくい
ステンレス刃を採用。

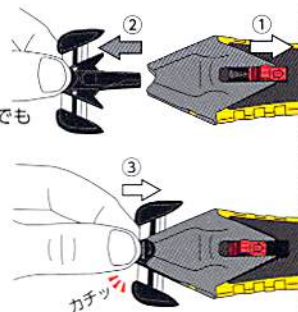


※刃は2ヶ所使用できます。

- 替刃の交換の際は十分ご注意ください。
- 刃物ですら取り扱いに注意してください。
- 幼児の手の届かないところに保管してください。

● 替刃の交換方法

- ① 本体の赤いレバーを
引き、
- ② 替刃先端をつまんで
取り外してください。
※表裏どちらのレバーでも
替刃交換ができます
- ③ 替刃を入れる際は、
カチッと音が
するまで押し込んで
ください。



品番	品名	価格	小箱入数	カートン入数	包装サイズ (W×H×D)	JANコード
239B	替刃式カイコーンPRO	オープン	10コ	10×10	プリスターパック 80×220×21mm	4 901165 301840
XB239-2	カイコーンPRO替刃 2個入	オープン	10コ	10×20	プリスターパック 63×160×12mm	4 901165 301857
XB239-10	カイコーンPRO替刃 10個入	オープン	10コ	10×6	紙箱 63×195×44mm	4 901165 301864

商品詳細はこちら

